




RUBRO PRESUPUESTAL	CONCEPTO	FUENTE	PRESUPUESTO INICIAL	MODIFICACIONES		TRÁSLADO		PRESUPUESTO DEFINITIVO	MOVIMIENTO PRESUPUESTAL			SALDO POR PAGAR	% EJEC	
				ADICIONES	REDUCCIONES	CREDITOS	CONTRAS		CDDP	RP	ORDEN DE PAGO			PAGOS
2	Gastos		5.174.713.750	0	0	435.473.924	435.473.924	5.174.713.750	3.270.464.031	3.244.517.846	2.298.853.967	1.904.249.719	68%	
2.1	Funcionamiento		5.174.713.750	0	0	435.473.924	435.473.924	5.174.713.750	3.270.464.031	3.244.517.846	2.298.853.967	1.904.249.719	68%	
2.1.1	Gastos de personal		2.969.673.750	0	0	0	0	2.969.673.750	1.422.237.077	1.422.237.077	1.422.237.077	1.422.237.077	48%	
2.1.1.01	Personales		2.969.673.750	0	0	0	0	2.969.673.750	1.422.237.077	1.422.237.077	1.422.237.077	1.422.237.077	48%	
2.1.1.01.01	Factores constitutivos de salario		2.029.580.871	0	0	0	0	2.029.580.871	976.695.445	976.695.445	976.695.445	1.052.885.426	48%	
2.1.1.01.01.001	Factores salariales comunes		2.029.580.871	0	0	0	0	2.029.580.871	976.695.445	976.695.445	976.695.445	1.052.885.426	48%	
2.1.1.01.01.001.01	Sueldo básico	01-ICLD	1.597.235.960	0	0	0	0	1.597.235.960	841.387.063	841.387.063	841.387.063	755.846.907	53%	
2.1.1.01.01.001.01.04	Subsidio de alimentación	01-ICLD	10.000.000	0	0	0	0	10.000.000	0	0	0	10.000.000	0%	
2.1.1.01.01.001.01.06	Auxilio de transporte	01-ICLD	10.000.000	0	0	0	0	10.000.000	0	0	0	10.000.000	0%	
2.1.1.01.01.001.07	Prima de servicio	01-ICLD	136.981.659	0	0	0	0	136.981.659	60.467.813	60.467.813	60.467.813	76.513.846	44%	
2.1.1.01.01.001.08	Bonificación por servicios prestados	01-ICLD	46.584.856	0	0	0	0	46.584.856	33.340.748	33.340.748	33.340.748	18.274.108	72%	
2.1.1.01.01.001.09	Prestaciones sociales	01-ICLD	228.778.396	0	0	0	0	228.778.396	41.499.831	41.499.831	41.499.831	187.276.565	18%	
2.1.1.01.01.001.09.01	Prima de navidad	01-ICLD	154.579.997	0	0	0	0	154.579.997	3.048.702	3.048.702	3.048.702	151.531.295	2%	
2.1.1.01.01.001.09.02	Prima de vacaciones	01-ICLD	74.198.399	0	0	0	0	74.198.399	38.451.129	38.451.129	38.451.129	35.747.270	50%	
2.1.1.01.02.001	Contribuciones inherentes a la nómina	01-ICLD	724.988.891	0	0	0	0	724.988.891	386.215.089	386.215.089	386.215.089	338.773.802	55%	
2.1.1.01.02.001.01	Aportes a la seguridad social en pensiones	01-ICLD	196.957.036	0	0	0	0	196.957.036	108.186.677	108.186.677	108.186.677	88.770.359	55%	
2.1.1.01.02.001.02	Aportes a la seguridad social en salud	01-ICLD	139.721.292	0	0	0	0	139.721.292	76.635.077	76.635.077	76.635.077	63.086.215	55%	
2.1.1.01.02.003	Aportes de cesantías	01-ICLD	185.173.247	0	0	0	0	185.173.247	104.181.335	104.181.335	104.181.335	80.991.912	56%	
2.1.1.01.02.004	Aportes a cajas de compensación familiar	01-ICLD	88.638.826	0	0	0	0	88.638.826	40.971.700	40.971.700	40.971.700	47.667.126	46%	
2.1.1.01.02.005	Aportes generales al sistema de riesgos laborales	01-ICLD	8.337.358	0	0	0	0	8.337.358	5.005.800	5.005.800	5.005.800	3.331.568	60%	
2.1.1.01.02.006	Aportes al ICBF	01-ICLD	61.841.720	0	0	0	0	61.841.720	30.729.900	30.729.900	31.111.820	50%		
2.1.1.01.02.007	Aportes al SENA	01-ICLD	11.079.853	0	0	0	0	11.079.853	5.127.500	5.127.500	5.952.353	46%		
2.1.1.01.02.008	Aportes a la ESAP	01-ICLD	11.079.853	0	0	0	0	11.079.853	5.127.500	5.127.500	5.952.353	46%		
2.1.1.01.02.009	Aportes a escuelas industriales e institutos técnicos	01-ICLD	22.159.706	0	0	0	0	22.159.706	10.249.600	10.249.600	11.910.106	46%		
2.1.1.01.03	Remuneraciones no constitutivas de factor salarial		215.303.988	0	0	0	0	215.303.988	59.376.543	59.376.543	155.977.445	28%		
2.1.1.01.03.001	Prestaciones sociales		215.303.988	0	0	0	0	215.303.988	59.376.543	59.376.543	155.977.445	28%		
2.1.1.01.03.001.01	Vacaciones	01-ICLD	108.824.318	0	0	0	0	108.824.318	29.792.297	29.792.297	29.792.297	79.032.021	27%	
2.1.1.01.03.001.02	Indemnización por vacaciones	01-ICLD	97.606.364	0	0	0	0	97.606.364	24.831.047	24.831.047	24.831.047	72.775.317	25%	
2.1.1.01.03.001.03	Bonificación especial de recreación	01-ICLD	8.873.306	0	0	0	0	8.873.306	4.703.199	4.703.199	4.703.199	4.170.107	53%	
2.1.2	Adquisición de bienes y servicios		2.194.840.000	0	0	428.707.257	428.707.257	2.194.840.000	1.841.460.287	1.812.514.102	869.850.223	353.379.713	83%	
2.1.2.01	Adquisición de bienes y servicios		2.194.840.000	0	0	428.707.257	428.707.257	2.194.840.000	1.841.460.287	1.812.514.102	869.850.223	353.379.713	83%	
2.1.2.02	Materiales y suministros		381.000.000	0	0	271.207.257	271.207.257	109.792.743	77.656.977	77.656.977	17.064.911	32.135.766	71%	
2.1.2.02.01	Otros bienes transportables (excepto productos médicos, maquinaria y equipo)	01-ICLD	293.000.000	0	0	0	0	215.207.257	55.020.195	55.020.195	6.428.129	22.772.548	71%	
2.1.2.02.01.003	Productos médicos y paquetes de software	01-ICLD	88.000.000	0	0	56.000.000	56.000.000	32.000.000	22.636.782	22.636.782	10.636.782	9.363.218	71%	
2.1.2.02.02	Adquisición de servicios		1.813.840.000	0	0	428.707.257	428.707.257	2.065.047.257	1.763.803.310	1.734.857.125	852.785.312	321.243.947	83%	
2.1.2.02.02.006	Servicios de alojamiento; servicios de suministro de comidas y bebidas; servicios de transporte; y servicios de distribución de electricidad, gas y agua	01-ICLD	105.000.000	0	0	0	0	22.500.000	10.000.000	10.000.000	0	12.500.000	44%	
2.1.2.02.02.007	Servicios financieros y servicios conexos, servicios inmobiliarios y servicios de leasing	01-ICLD	55.000.000	0	0	4.707.257	33.000.000	26.707.257	25.560.668	25.560.668	21.760.668	1.146.569	96%	
2.1.2.02.02.008	Servicios prestados a las empresas y servicios de producción	01-ICLD	1.483.840.000	0	0	424.000.000	0	1.907.840.000	1.703.550.888	1.674.804.703	806.332.890	204.289.112	88%	
2.1.2.02.02.009	Servicios para la comunidad, sociales y personales	01-ICLD	100.000.000	0	0	0	0	78.000.000	3.383.300	3.383.300	3.383.300	74.616.700	4%	
2.1.2.02.02.010	Viajes de los funcionarios en comisión	01-ICLD	70.000.000	0	0	20.000.000	0	50.000.000	21.308.454	21.308.454	21.308.454	28.651.546	43%	
2.1.3	Transferencias corrientes		10.000.000	0	0	6.766.667	6.766.667	6.766.667	6.766.667	6.766.667	6.766.667	3.233.333	68%	
2.1.3.13	Sentencias y conciliaciones		10.000.000	0	0	6.766.667	6.766.667	6.766.667	6.766.667	6.766.667	6.766.667	3.233.333	68%	
2.1.3.13.01	Fallos nacionales		10.000.000	0	0	6.766.667	6.766.667	6.766.667	6.766.667	6.766.667	6.766.667	3.233.333	68%	
2.1.3.13.01.001	Sentencias	01-ICLD	10.000.000	0	0	6.766.667	6.766.667	6.766.667	6.766.667	6.766.667	6.766.667	3.233.333	100%	
2.1.3.13.01.002	Conciliaciones	01-ICLD	10.000.000	0	0	0	0	3.233.333	0	0	0	3.233.333	0%	

  
DANIEL GALLEGO ARENAS GAMBOA  
ORDENADOR DEL GASTO

  
LORENA SANABRIA TARAZONA  
JEFE OFICINA FINANCIERA



**PERSONERÍA  
DE BUCARAMANGA**  
#Más cercano más visible

**PERSONERIA DE BUCARAMANGA**  
EJECUCIÓN PRESUPUESTAL DE INGRESOS  
A 31 DE JULIO DE 2021

RUBRO PRESUPUESTAL	CONCEPTO	FUENTE	PRESUPUESTO INICIAL	REDUCCIONES	ADICIONES	PRESUPUESTO DEFINITIVO	RECAUDO TOTAL	%
1	INGESOS							
11	INGRESOS CORRIENTES							
111	NO TRIBUTARIOS							
1111	Transferencia del Municipio	ICLD	5.174.713.750	0	0	5.174.713.750	4.750.333.228	92%
	<b>TOTAL INGRESOS</b>	<b>ICLD</b>	<b>5.174.713.750</b>	<b>0</b>	<b>0</b>	<b>5.174.713.750</b>	<b>4.750.333.228</b>	<b>92%</b>

DANIEL GUILLERMO ARENAS GAMBOA  
Personero Municipal

LORENA SANABRIA TARAZONA  
Jefe Oficina Financiera



**PERSONERIA DE BUCARAMANGA**  
OFICINA FINANCIERA

EJECUCION PAC JULIO 2021

<b>RENDICION DE CUENTAS</b>	<b>ENTIDAD:</b> PERSONERIA DE BUCARAMANGA	
	NIT No: 804006780	
<b>INFORME DE EJECUCION DEL PAC</b>	<b>NOMBRE DEL REPRESENTANTE LEGAL:</b> DANIEL GUILLERMO ARENAS GAMBOA	
	CIUDAD, DIRECCION Y TELEFONOS: Carrera 11 No. 34-52 CAM FACE II PISO 4	
	VIGENCIA FISCAL: 2021	

CODIGO PRESUPUESTAL	CONCEPTO	VALORES EN PESOS						
		1	2	3	4	5	6	7
	PAC DEL PERIODO RENDIDO	MODIFICACIONES ADICION	REDUCCION	PAC DEFINITIVO PERIODO	PAC RECAUDADO	PAGOS	SALDO	
TI	PRESUPUESTO DE INGRESOS							
TI.A.1	TRIBUTARIOS	0	0	0	0	0	0	
TI.A.2	NO TRIBUTARIOS	5.174.713.750	0	5.174.713.750	4.750.333.228		424.380.522	
TI.B	RECURSOS DE CAPITAL	0	0	0	0	0	0	
	<b>TOTAL INGRESOS VIGENCIA</b>	<b>5.174.713.750</b>	<b>0</b>	<b>5.174.713.750</b>	<b>4.750.333.228</b>	<b>0</b>	<b>424.380.522</b>	
TI.B.6	RECURSOS DEL BALANCE	0	0	0	0	0	0	
020737	DEBIDO COBRAR	0	0	0	0	0	0	
	<b>SALDO A RECAUDAR</b>	<b>5.174.713.750</b>	<b>0</b>	<b>5.174.713.750</b>	<b>4.750.333.228</b>	<b>0</b>	<b>424.380.522</b>	

CODIGO PRESUPUESTAL	CONCEPTO	VALORES EN PESOS						
		1	2	3	4	5	6	7
	PAC DEL PERIODO RENDIDO	MODIFICACIONES ADICION	REDUCCION	PAC DEFINITIVO PERIODO	PAC RECAUDADO	PAGOS	SALDO	
2	PRESUPUESTO DE GASTOS							
21	FUNCIONAMIENTO	5.174.713.750	0	5.174.713.750		2.298.853.967	2.875.859.783	
24	SERVICIO DE LA DEUDA	0	0	0	0	0	0	
23	INVERSION	0	0	0	0	0	0	
	<b>TOTAL PAGOS</b>	<b>5.174.713.750</b>	<b>0</b>	<b>5.174.713.750</b>	<b>0</b>	<b>2.298.853.967</b>	<b>2.875.859.783</b>	
0	RESERVAS PRESUPUESTALES	0	0	0	0	0	0	
0	CUENTAS POR PAGAR	0	0	0	0	0	0	
0	OTROS	0	0	0	0	0	0	
	<b>SALDO DISPONIBLE</b>	<b>5.174.713.750</b>	<b>0</b>	<b>5.174.713.750</b>	<b>0</b>	<b>2.298.853.967</b>	<b>2.875.859.783</b>	
	<b>SALDO DISPONIBLE CAJA</b>				<b>4.750.333.228</b>	<b>2.298.853.967</b>	<b>2.451.479.261</b>	

OBSERVACIONES: Anexar el PAC aprobado para la vigencia.

 DANIEL GUILLERMO ARENAS GAMBOA Personero Municipal	 LORENA SANABRIA TARAZONA Jefe Oficina Financiera
---	---